

LOS DEMOSTRATIVOS

UITLEG - AANWIJZEND VOORNAAMWOORDEN ENKELVOLD

Los demostrativos singular - Aanwijzend voornaamwoorden enkelvoud

 ----->  Este coche (= deze auto)

 ----->  Ese coche (= die auto)



 ----->  Aquel coche (= die auto, verder weg)



 ----->  Esta mesa (= deze tafel)



 ----->  Esa mesa (= die tafel)



 ----->  Aquella mesa (= die tafel, verder weg)



OEFENING: ZET BIJ DE ONDERSTAANDE ZINNEN HET JUISTE AANWIJZEND VOORNAAMWOORD



 ----->  (1).....

 ----->  (2).....

 ----->  (3).....

 ----->  (4).....



 ----->  (5).....



 ----->  (6).....



LOS DEMOSTRATIVOS



UITLEG - AANWIJZEND VOORNAAMWOORDEN MEERVOLD



Los demostrativos plural - Aanwijzend voornaamwoorden meervoud



 ----->  Estos coches (= deze auto's)

 ----->  Esos coches (= die auto's)

 ----->  Aquellos coches (= die auto's, verder weg)

 ----->  Estas mesas (= deze tafels)


 ----->  Esas mesas (= die tafels)

 ----->  Aquellas mesas (= die tafels, verder weg)

OEFFENING: ZET BIJ DE ONDERSTAANDE ZINNEN HET JUISTE AANWIJZEND VOORNAAMWOORD


 ----->  (1).....

 ----->  (2).....

 ----->  (3).....

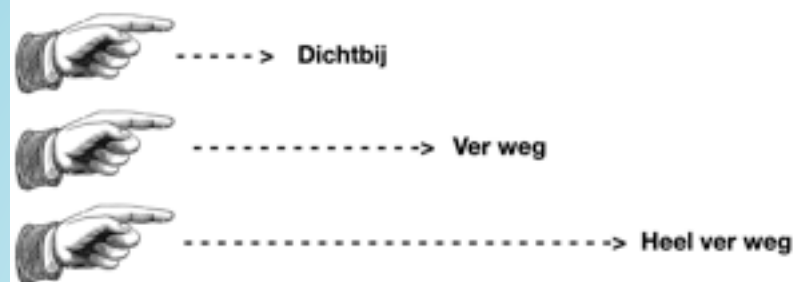
 ----->  (4).....

 ----->  (5).....

 ----->  (6).....

OEFENING: ZET BIJ DE ONDERSTAANDE ZINNEN HET JUISTE AANWIJZEND VOORNAAMWOORD

LET OP: LET GOED OP HET GEBRUIK VAN ENKELVOUD EN MEERVOUD, PROBEER OOK DE BIJVOEGELIJKE NAAMWOORDEN IN DE GOEDE FORM TE ZETTEN !



		VERTALING:
(01)	Die (ver weg) tafel is rood.	(01).....
(02)	Die eend (heel ver weg) is geel.	(02).....
(03)	Deze tafel is groot (grande).	(03).....
(04)	Die (heel ver weg) tafels zijn klein (pequeño).	(04).....
(05)	Dit kind is Nederlander (holandés).	(05).....
(06)	Die (ver weg) katten zijn dik (gordo).	(06).....
(07)	Die poezen (heel ver weg) zijn dik (gordo).	(07).....
(08)	Dit is mijn moeder.	(08).....
(09)	Dit is mijn broer.	(09).....
(10)	Die (heel ver weg) wolken zijn groot (grande).	(10).....
(11)	Die (ver weg) wolk is klein (pequeño).	(11).....
(12)	Dit is mijn tafel.	(12).....
(13)	Die (heel ver weg) tafels.	(13).....
(14)	Dit is mijn opa.	(14).....
(15)	Die (ver weg) auto's.	(15).....
(16)	Deze boeken.	(16).....
(17)	Die (heel ver weg) vlaggen zijn rood.	(17).....
(18)	Dat (ver weg) huis is blauw.	(18).....
(19)	Deze telefoon is zwart.	(19).....
(20)	Die (ver weg) telefoon is rood.	(20).....
(21)	Die (heel ver weg) telefoon is groen.	(21).....
(22)	Dat (heel ver weg) vliegtuig is achter de wolken.	(22).....
(23)	Die (heel ver weg) jongen.	(23).....
(24)	Dat (heel ver weg) meisje.	(24).....
(25)	Deze rode poezen.	(25).....

TIP: MAAK DE VERTALING OP EEN LOS BLAADJE..... :)